
～旺文社「第4回ことばに関するアンケート」集計結果～ 小・中・高校生 約10,000人が回答 『語彙力があると感じる有名人』1位はタモリ 上位30人中16人をお笑いタレント占める

教育出版の株式会社旺文社(本社:東京都新宿区、代表取締役 赤尾 文夫、以下旺文社)生涯学習検定センターでは、国語・数学・英語の主要3教科の基礎的な知識、技能を問う「生涯学習三検定(語彙力検定・計算力検定・英単語検定)」を2000年より実施し、既に累計で28万人の小・中・高校生が受検しています。

このたび2006年12月に行われた、第14回『実用日本語 語彙力検定』の受検者に対して実施した『第4回 ことばに関するアンケート』(有効回答数10,405人)の結果がまとまりましたのでお知らせいたします。

このアンケート調査は、2000年12月にもほぼ同内容で実施(Q4は2001年実施)しており、6年間(Q4は5年間)の変化を見ることができる興味深い結果となりました。

【アンケート調査概要】

実施時期：2006年11月26日～12月11日

調査対象：2006年第2回『実用日本語 語彙力検定』の受検者(13,306名)

調査方法：試験終了後解答用紙裏に記入(所要時間約5分)

有効回答率：78.19%(10,405人)

回答者内訳：小学生=65.9%(6,856人)、中学生=32.9%(3,421人)、高校生=0.7%(68人)、その他=0.6%(60人)
男子=55.2%(5,743人)、女子=44.4%(4,625人)、不明=0.4%(37人)

【アンケート内容と結果(要点)】

Q1:あなたは「ことば」を主にどうやって覚えますか？

学校の授業や教科書 48.7%、学習塾 41.4%

Q2:家族との一日の平均会話時間はどれくらいですか？

**1位が「1時間以上」で、女子 47.1%、男子 35.3%。
女子の方が家族とのコミュニケーション時間が長い**

Q3:インターネットを利用していますか？

「利用している」という回答が 85.2%。00年の 45.5%から大幅アップ

Q4:語彙力がある(ことばをよく知っている)と感じる有名人を一人だけあげてください。

1位「タモリ」、2位は「みのもんた」。上位30人中16人をお笑いタレント占める

【アンケート調査結果内容】

＜調査結果の過去との比較について＞

前回、類似アンケート(Q1～Q3)を行ったのは2000年で、この年の受検者は中学生のみでした。また、Q4と同じ質問は2000年には行わず、2001年に行っており、この時は小・中・高の受検者が回答しました。そこで、厳密な比較をするためQ1～Q3は、中学生のみを比較した数値も掲載しました。Q4は今回と同様、小・中・高の受検者が回答しましたので、中学生のみの比較数値はありません。

1. 語彙の獲得手段は、「学校の授業」で (Q1. あなたは「ことば」を主にどうやって覚えますか？:複数回答)

「学校の授業や教科書で」と回答した人が48.7% (構成比^(※1)17.2%)と、最も多く、次いで「学習塾などで」が41.4% (構成比14.6%)で2位に。3位は37.0% (構成比13.1%)の「両親や祖父母との会話」でした。「テレビ」^(※2)と「テレビ以外の活字媒体」^(※3)の構成比を見ると、全体では4.4ポイント差をつけて「テレビ」でことばを覚えると回答した子どもが多くなっています。

(また、中学生の結果を00年調査結果と比較すると、「テレビ」が0.5ポイントアップしたのに対して、「テレビ以外の活字媒体」が2.4ポイントダウンしました。ますます子どもの活字離れが進行していることを表す結果となりました。)

また、男女別の特徴としては、対人関係でことばを覚えるのは、女子の割合が高く、逆にそれ以外のテレビやインターネット、新聞などの媒体で覚えるのは、男子のほうが高くなっています。

※1:構成比は、全回答数に対する割合

※2:「テレビ」は、選択肢の「テレビのニュースで」「テレビのバラエティ番組など」「テレビのドラマ、アニメなど」の3項目を合計した数値

※3:「テレビ以外の活字媒体」は、選択肢の「マンガ・雑誌」「マンガ・雑誌以外の本」「新聞」の3項目を合計した数値

(参考資料 図1参照)

2. 家族との平均会話時間は、1時間以上 (Q2. 家族との一日の平均会話時間はどれくらいですか？)

家族との平均会話時間が全体では「1時間以上」が4割以上と最も多くなっており、家族との会話・コミュニケーションの状態は良好と言えそうです。

(しかし、中学生の結果を00年同調査と比較してみると、「1時間以上」と回答した人は、00年より4.8ポイントダウンしていることがわかります。)

また、語彙力検定の合格・不合格者別に見ると、合格者は「30分以上1時間未満」と「1時間以上」の合計が7割を超えているのに対し、不合格者は6割強という結果になっています。Q1の語彙の獲得手段で「両親や祖父母との会話」の選択率が高いことを考えると、家族との会話時間の減少は、子どもたちの語彙力の低下につながる可能性があると考えられます。

また、男女別に見ると、男子で「1時間以上」は35.3%であるのに対し、女子は47.1%となっており、女子のほうが家族と話している時間が長いことがわかります。

(参考資料 図2参照)

3. インターネットの利用状況 (Q3. インターネットを利用していますか？)

利用場所は、「自宅」が8割、次いで「学校」が4割を占めています。「塾」での利用は1.0%とまだ少数です。

利用目的は、「趣味のホームページ」が45.5%でもっとも多く、ついで「授業で(33.1%)」、「オンラインゲーム(30.8%)」、「学校や塾の課題(30.5%)」となっています。「その他」と回答した中には、「ゲームの攻略法検索」「映画・アニメを見る」「音楽をダウンロードする」「ショッピング」など、趣味や遊びで利用しているケースが大半でした。インターネットは「学習」より「遊び」での利用のほうが多いことがわかります。

(参考資料 図3参照)

4. 語彙力が豊かな有名人の1位は「タモリ」

(Q4. 語彙力がある(ことばをよく知っている)と感じる有名人を一人だけあげてください。:自由回答)

語彙力が豊かな有名人の1位は、2位と比較して1.5倍以上の回答数であった「タモリ」。2位はニュースやバラエティで活躍中の「みのもんた」、3位は「島田紳助」となり、テレビ番組の司会者陣が上位に顔をそろえました。

上位 28 位 30 人のうち、半数以上がお笑いタレントで、その他もほとんどがテレビのバラエティやトーク番組に出演している人物です。このことから子どもたちは、「トークがうまい」＝「語彙力がある」と考えていると思われます。文壇からは夏目漱石のみ。Q1 で「ことば」を「テレビ」で覚えると回答したのが 58.7% であることから、テレビ番組を賑わすタレントが多く名を連ねるのが理解できます。

(参考資料 図4参照)

【生涯学習三検定について】

生涯学習検定センター(旺文社が 1999 年 9 月に検定試験の実施を目的に設立)は、実用的な日本語の語彙力を総合的に測定する「実用日本語 語彙力検定」、算数・数学の計算力を測定する「計算力検定」、英語の基礎的な単語の知識を測定する「英単語検定」の『生涯学習三検定』を開発し、2000 年 7 月から毎年 2 回(7 月・12 月)実施しています。これらの検定試験は、基礎学力を客観的に測定・評価できる信頼性の高い検定試験として、中学校と学習塾を中心に普及し、開始後 7 年間で累計の申込者数が 30 万人に迫っています。

これまでは中学校卒業レベルを目安にレベル設定をしていましたが、2006 年第 1 回より、『実用日本語 語彙力検定』に**高校中級程度を対象とした 2 級**が加わり、小学高学年から中学生だけでなく、高校生や大学生まで幅広く受検していただけるようになりました。

* 実際の検定試験問題の一部や正答率、受検者数などの検定結果データは、生涯学習検定センターの URL <http://www.kentei-center.com/>でも詳しく紹介しています。

* 実用日本語 語彙力検定の 2007 年度第 1 回(通算第 15 回)は、7 月 1 日(日)～7 月 17 日(火)に実施します。申込み締切は 6 月 11 日(月)です。学校や学習塾等の団体受検のみの実施となります。

* より詳しい資料、問題集などの貸し出しは可能です。

5 月 1 日は語彙の日

旺文社は、生涯学習三検定のひとつである『実用日本語 語彙力検定』に因み、日本記念日協会に 5 月 1 日を『語(5)彙(1)』の日として申請し、2007 年 2 月に正式認定されました。近年、語彙力が低下していると言われる子どもたちに語彙力の大切さを認識してもらうため、今後『実用日本語 語彙力検定』の PR も兼ねた、さまざまなイベントを企画していく予定です。

【会社概要】

社 名： 株式会社 旺文社

代 表 者： 代表取締役 赤尾 文夫

設 立： 1931 年 10 月 1 日

本 社： 〒162-8680 東京都新宿区横寺町 55 TEL : 03-3266-6400

事業内容： 教育・情報をメインとした総合出版と事業

U R L : <http://www.obunsha.co.jp/>

【本件に関するお問い合わせ先】

株式会社旺文社 広報担当：栗林

TEL:03-3266-6450 FAX:03-3267-1355

E-mail : kuri@obunsha.co.jp

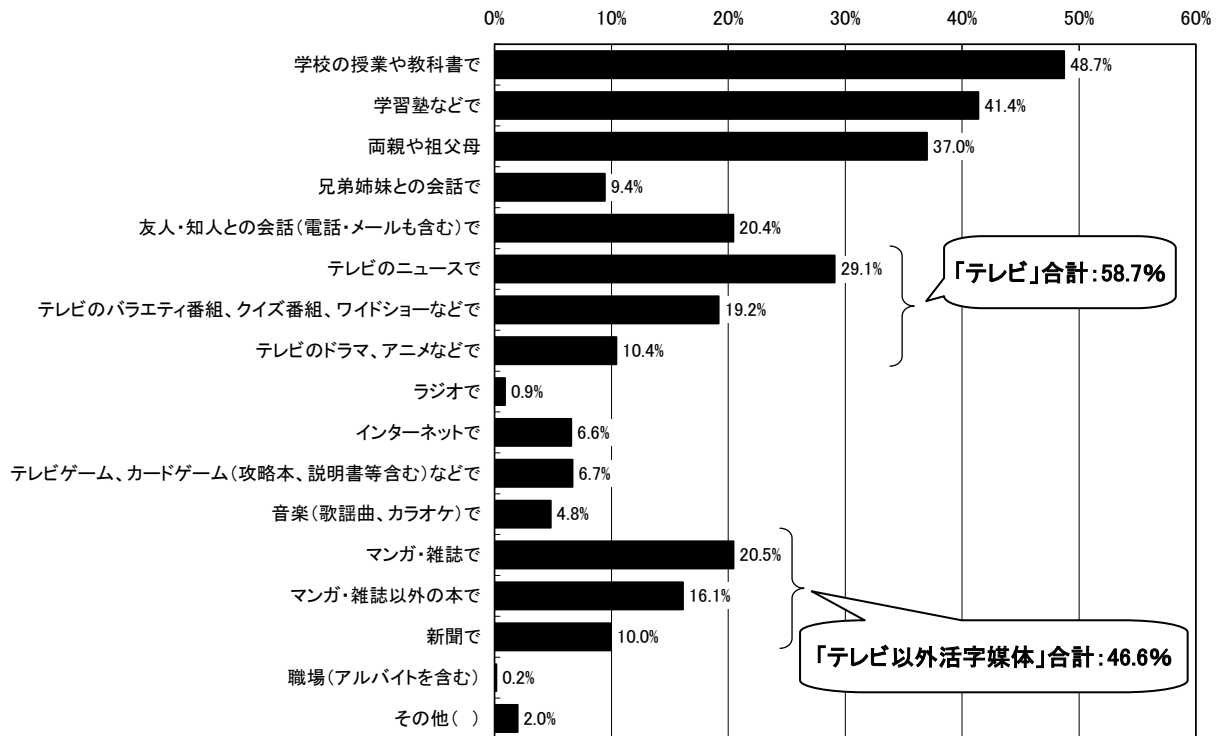
《参考資料》

＜調査結果の過去との比較について＞

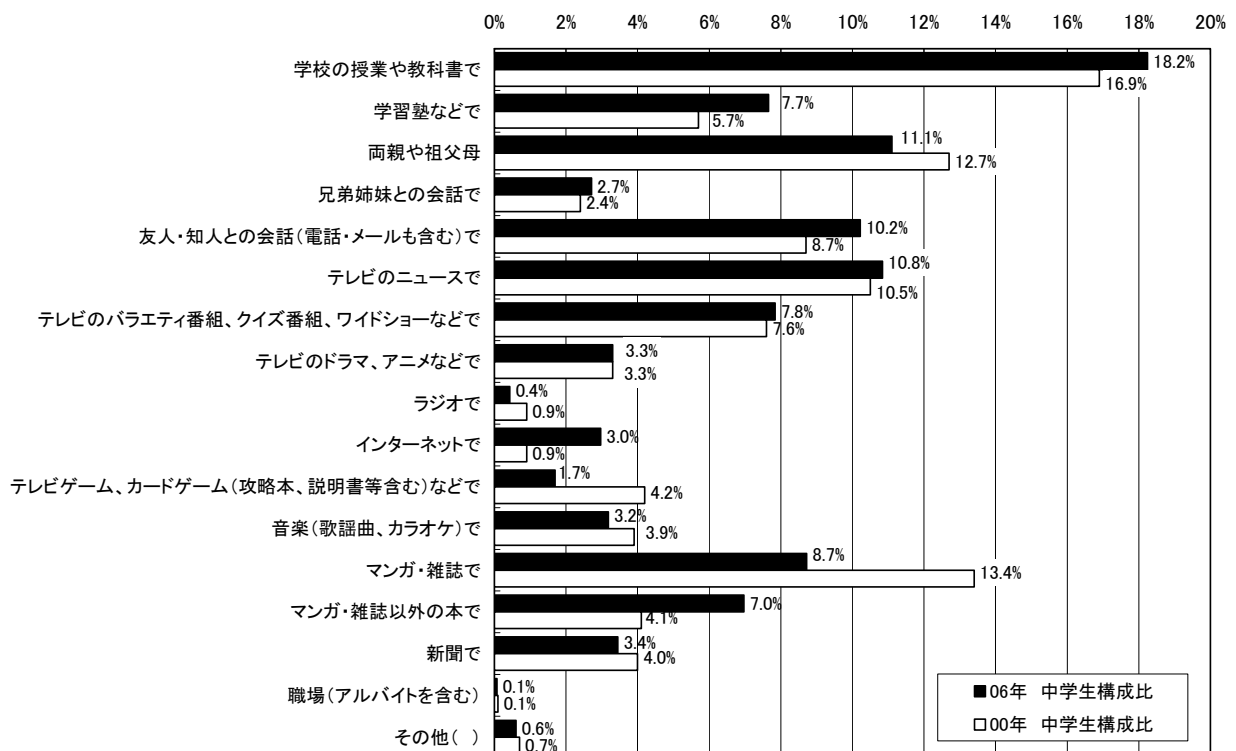
前回、類似アンケート(Q1～Q3)を行ったのは2000年で、この年の受検者は中学生のみでした。
 また、Q4と同じ質問は2000年には行わず、2001年に行っており、この時は小・中・高の受検者が回答しました。
 そこで、厳密な比較をするためQ1～Q3は、中学生のみを比較した数値も掲載しました。
 Q4は今回と同様、小・中・高の受検者が回答しましたので、中学生のみの比較数値はありません。

図1 (Q1.あなたは「ことば」を主にどうやって覚えますか?)

＜語彙獲得手段 06年結果(複数回答)＞



＜語彙獲得手段 06年構成比と00年構成比の比較(中学生のみ)＞



項目	06年 全体結果 n=10,405			中学生のみの比較	
	複数回答結果		構成比	06年構成比 n=3,421	00年構成比 n=6,106
学校の授業や教科書で	5,071人	48.7%	17.2%	18.2%	16.9%
学習塾などで	4,308人	41.4%	14.6%	7.7%	5.7%
両親や祖父母	3,850人	37.0%	13.1%	11.1%	12.7%
兄弟姉妹との会話	982人	9.4%	3.3%	2.7%	2.4%
友人・知人との会話	2,127人	20.4%	7.2%	10.2%	8.7%
テレビのニュースで	3,029人	29.1%	10.3%	10.8%	10.5%
テレビのバラエティ番組など	1,996人	19.2%	6.8%	7.8%	7.6%
テレビのドラマ、アニメなど	1,086人	10.4%	3.7%	3.3%	3.3%
ラジオ	95人	0.9%	0.3%	0.4%	0.9%
インターネット	685人	6.6%	2.3%	3.0%	0.9%
テレビゲーム、カードゲームなど	695人	6.7%	2.4%	1.7%	4.2%
音楽(歌謡曲、カラオケ)	501人	4.8%	1.7%	3.2%	3.9%
マンガ・雑誌	2,128人	20.5%	7.2%	8.7%	13.4%
マンガ・雑誌以外の本	1,679人	16.1%	5.7%	7.0%	4.1%
新聞	1,037人	10.0%	3.5%	3.4%	4.0%
職場(アルバイトを含む)	19人	0.2%	0.1%	0.1%	0.1%
その他	207人	2.0%	0.7%	0.6%	0.7%

図2 (Q2. 家族との一日の平均会話時間はどれくらいですか?)

＜家族との1日の平均会話時間＞

06年結果

	06年結果と内訳				
	全体結果 n=10,405		小学生 n=6,856	中学生 n=3,421	高校生 n=68
5分未満	344人	3.3%	2.7%	4.3%	10.3%
5分以上 30分未満	2,431人	23.4%	21.4%	27.2%	29.4%
30分以上1時間未満	3,297人	31.7%	31.4%	32.6%	19.1%
1時間以上	4,218人	40.5%	43.6%	34.6%	41.2%
無回答	115人	1.1%	1.0%	1.3%	0.0%

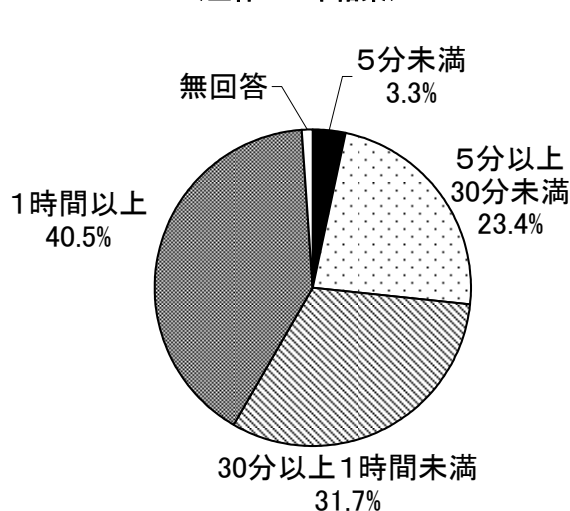
00年結果との比較

中学生のみの比較	
06年結果 n=3,421	00年結果 n=6,106
4.3%	4.3%
27.2%	24.5%
32.6%	30.5%
34.6%	39.4%
1.3%	1.4%

06年結果 合格者・不合格者の比較

	合格者 n=7,954		不合格者 n=2,451	
5分未満	202人	2.5%	142人	5.8%
5分以上 30分未満	1,782人	22.4%	649人	26.5%
30分以上1時間未満	2,548人	32.0%	749人	30.6%
1時間以上	3,338人	42.0%	880人	35.9%
無回答	84人	1.1%	31人	1.3%

＜全体・06年結果＞

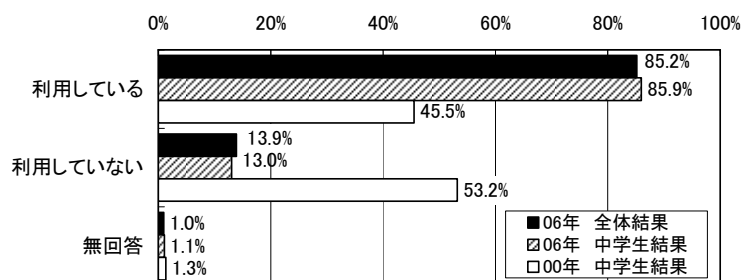


06年結果 男子・女子の比較

	男子 n=5,743		女子 n=4,625	
5分未満	251人	4.4%	91人	2.0%
5分以上 30分未満	1,527人	26.6%	894人	19.3%
30分以上1時間未満	1,875人	32.6%	1,406人	30.4%
1時間以上	2,030人	35.3%	2,180人	47.1%
無回答	60人	1.0%	54人	1.2%

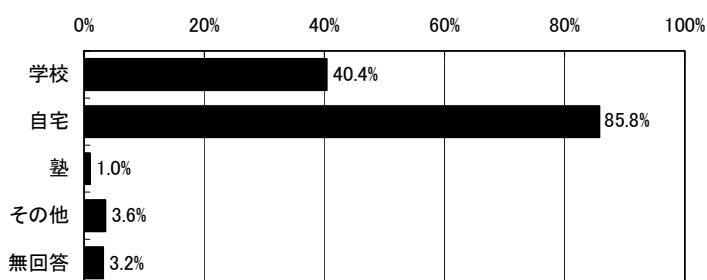
図3 (Q3. インターネットを利用していますか?)

＜インターネット利用の有無＞



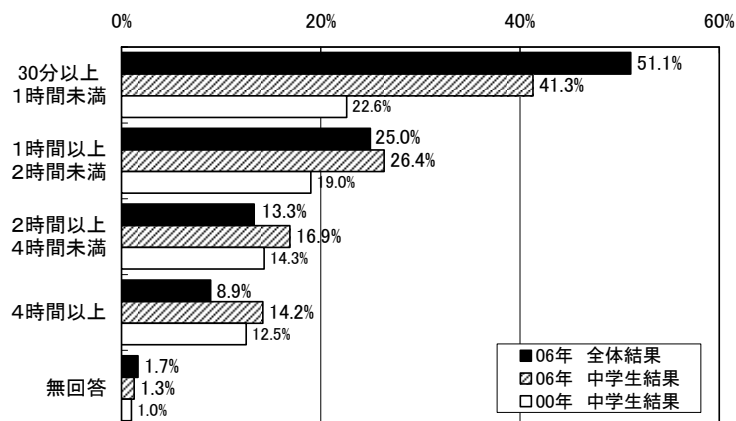
インターネット利用の有無	06年 全体結果 n=10,405		中学生のみの比較	
			06年 n=3,421	00年 n=6,106
利用している	8,860人	85.2%	85.9%	45.5%
利用していない	1,445人	13.9%	13.0%	53.2%
無回答	100人	1.0%	1.1%	1.3%

＜インターネット使用場所(複数回答・06年結果)＞



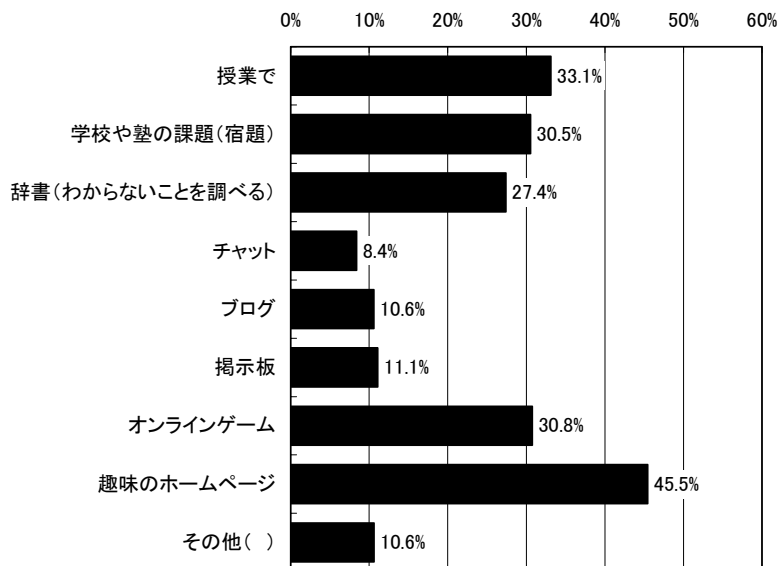
インターネット使用場所(複数回答)	06年結果 n=8,860	
学校	3,580人	40.4%
自宅	7,602人	85.8%
塾	91人	1.0%
その他	319人	3.6%
無回答	286人	3.2%

＜インターネット1週間あたりの利用時間＞



インターネット利用時間/週	06年 全体結果 n=8,860		中学生のみの比較	
			06年 n=2,940	00年 n=2,778
30分以上 1時間未満	4,529	51.1%	41.3%	22.6%
1時間以上 2時間未満	2,213	25.0%	26.4%	19.0%
2時間以上 4時間未満	1,179	13.3%	16.9%	14.3%
4時間以上	792	8.9%	14.2%	12.5%
無回答	147	1.7%	1.3%	19.0%

＜インターネット利用目的(複数回答・06年結果)＞



インターネット利用目的(複数回答)	06年結果 n=8,860	
授業で	2,936	33.1%
学校や塾の課題(宿題)	2,705	30.5%
辞書(わからないことを調べる)	2,428	27.4%
チャット	744	8.4%
ブログ	939	10.6%
掲示板	982	11.1%
オンラインゲーム	2,727	30.8%
趣味のホームページ	4,028	45.5%
その他	941	10.6%

図4 (Q4. 語彙力がある(ことばをよく知っている)と感じる有名人を一人だけ上げてください。)

＜語彙力があると感じる有名人結果一覧(自由記述回答)＞ (上位 28 位 30 名のみ記載)

06年 順位	有名人氏名 (敬称略)	06年結果 n=4,253		01年結果 n=2,786	01年 順位
1	★◎ タモリ	631	14.8%	4.7%	5 ↗
2	★ みの もんた	382	9.0%	6.4%	3 ↗
3	★◎ 島田 紳助	365	8.6%	0.7%	23 ↗
4	★◎ ラサル石井	176	4.1%	3.2%	8 ↗
5	★ 細木 数子	125	2.9%		
6	★◎ ビートたけし(北野武)	98	2.3%	4.4%	6 →
6	安倍 晋三	98	2.3%		
8	★◎ 明石家 さんま	91	2.1%	2.1%	11 ↗
9	小泉 純一郎	71	1.7%	12.4%	1 ↘
10	★ 湯浅 卓(弁護士)	60	1.4%		
11	★◎ 上田 晋也(くりいむしちゆう)	52	1.2%		
11	イチロー	52	1.2%	0.7%	23 ↗
13	★◎ 劇団ひとり	50	1.2%		
14	★ 丸山 和也(弁護士)	34	0.8%		
15	★◎ 名倉 潤(ネプチューン)	29	0.7%		
16	★ 黒柳 徹子	28	0.7%	2.8%	9 ↘
17	★◎ 水道橋博士(浅草キッド)	27	0.6%		
18	★◎ 所 ジョージ	26	0.6%	2.3%	10 ↘
18	★ 北村 晴男(弁護士)	26	0.6%		
20	★◎ 伊集院 光	25	0.6%		
21	★◎ 太田 光(爆笑問題)	24	0.6%		
22	★◎ 桜塚やっくん	23	0.5%		
22	★ 菊川 怜	23	0.5%	3.3%	7 ↘
24	★◎ 関根 勤	22	0.5%		
24	★◎ 宇治原 史規(ロザン)	22	0.5%		
26	★ やくみつる	21	0.5%		
27	★ 中尾 彬	20	0.5%		
28	夏目 漱石	19	0.4%	0.7%	23 ↘
28	★◎ 石塚 英彦(ホンジャマカ)	19	0.4%		
28	中田 英寿	19	0.4%	0.7%	23 ↘

※氏名★印の有名人はバラエティ番組で活躍中のタレント、うち◎印はお笑いタレント

＜参考データ 01年結果＞ (上位 19 位 22 名のみ記載)

01年 順位	有名人氏名 (敬称略)	01年結果 n=2,786	06年 順位
1	小泉 純一郎	12.4%	↘ 9
2	田中 真紀子	6.7%	圏外
3	★ みの もんた	6.4%	↗ 2
4	★◎ ウド鈴木	5.6%	↘ 93
5	★◎ タモリ	4.7%	↗ 1
6	★◎ ビートたけし(北野武)	4.4%	→ 6
7	★ 菊川 怜	3.3%	↘ 262
8	★◎ ラサル石井	3.2%	↗ 4
9	★ 黒柳 徹子	2.8%	↘ 16
10	★ 所ジョージ	2.3%	↘ 18

11	★◎ 明石家 さんま	2.1%	↗ 8
12	★ えなり かずき	2.0%	↘ 64
13	★◎ 古舘 伊知郎	1.6%	↘ 81
14	宇多田 ヒカル	1.2%	↘ 262
15	長嶋 茂雄	1.1%	圏外
16	★ 鈴木四郎(アナウンサー)	1.1%	圏外
16	★ デヴィ夫人	0.9%	↘ 117
18	★◎ 伊東 四朗	0.8%	↗ 32
19	★◎ 志村 けん	0.8%	↘ 93
19	田中 康夫	0.8%	圏外
19	浜崎 あゆみ	0.8%	↘ 158
19	★ 北野 大	0.8%	↘ 262